



SECRETARÍA DE
CULTURA, RECREACIÓN
Y DEPORTE

Boletín: 02

Conteos uso de tapabocas y distanciamiento

Localidades sin cuarentena estricta y con cuarentena estricta

29 de Julio 2020

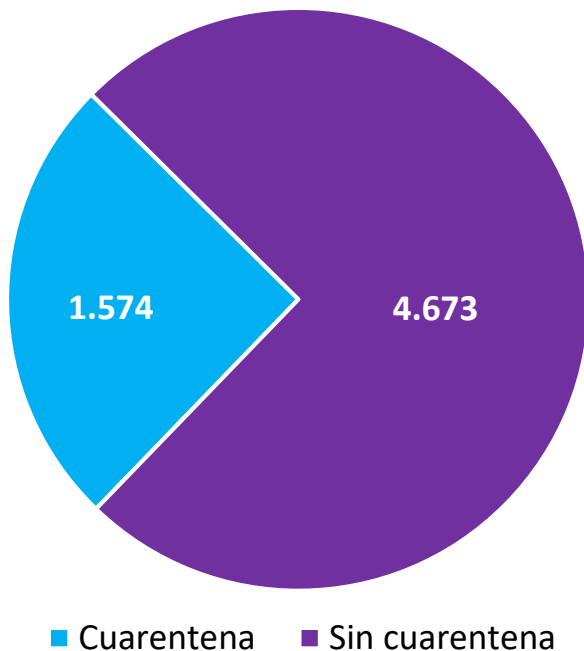


Ficha técnica

Metodología:	Recorrido (barridos)
Diseño:	Conteos por observación, mediante recorridos por zonas identificadas y priorizadas en las alcaldías locales durante la cuarentena estricta. Para las localidades sin cuarentena estricta se seleccionaron lugares de posibles aglomeraciones: Plazas de mercado, Centros comerciales y Calles de alto flujo de personas
Lugar de realización:	Localidades con cuarentena estricta: Rafael Uribe Uribe y San Cristóbal. Localidades sin cuarentena estricta: Usaquén, Santa fe, Suba, Barrios Unidos, Teusaquillo, Chapinero, La Candelaria, Los Mártires, Usme y Engativá
Periodo de recolección:	Localidades en cuarentena: Entre el 23 y 25 de julio. Localidades sin cuarentena: Entre el 24 y 29 de julio.
Población objetivo:	Personas que transitan en los lugares seleccionados
Personas observadas	Localidades en cuarentena: 3.386 Localidades sin cuarentena: 2.861

Uso del tapabocas general

Total personas observadas



Cuarentena	1.574
Sin cuarentena	4,673
Total Observados	6.247

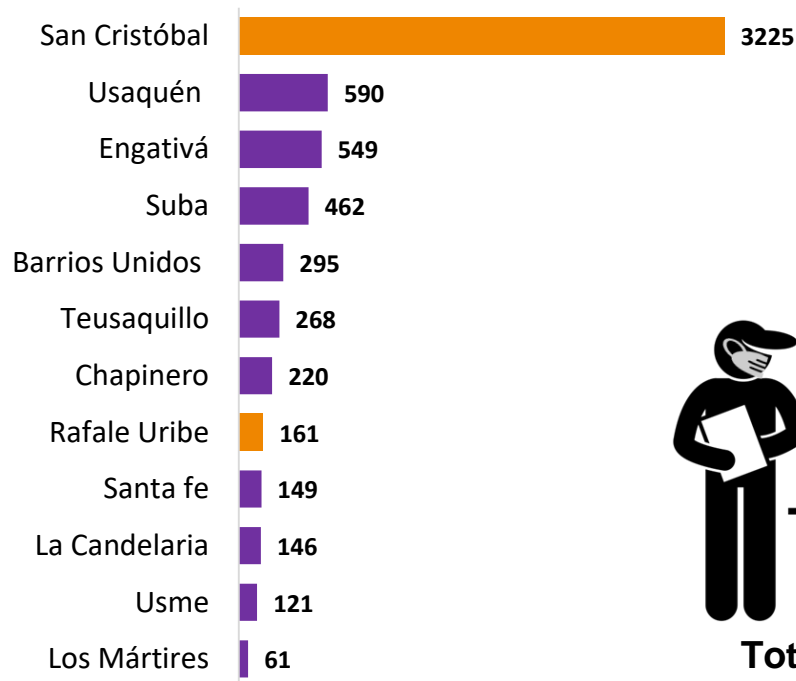


% Con tapabocas: 97,1%
% Con tapabocas bien puesto: 81,4%

Datos susceptibles a variación por actualización

Uso del tapabocas: Total ciudadanos observados

Total personas obsevdadas: Uso tapabocas, por localidad

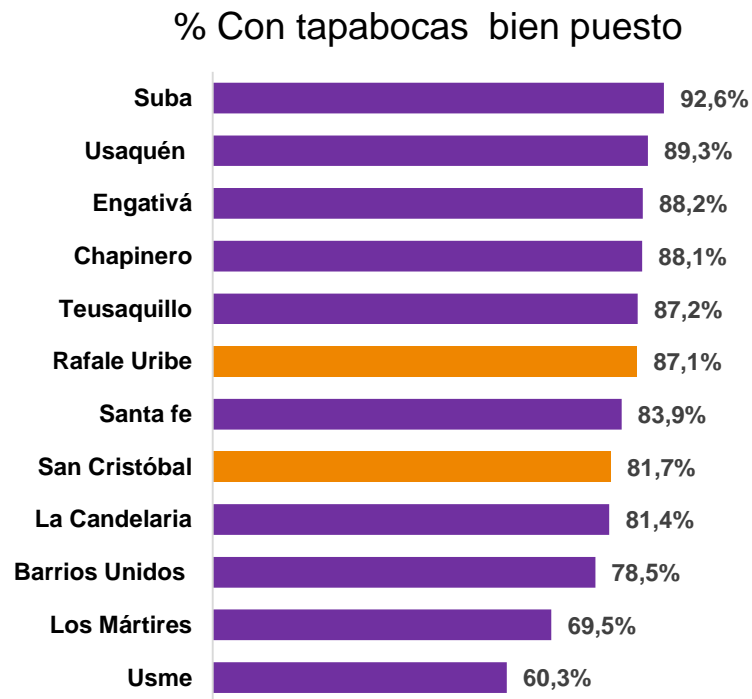
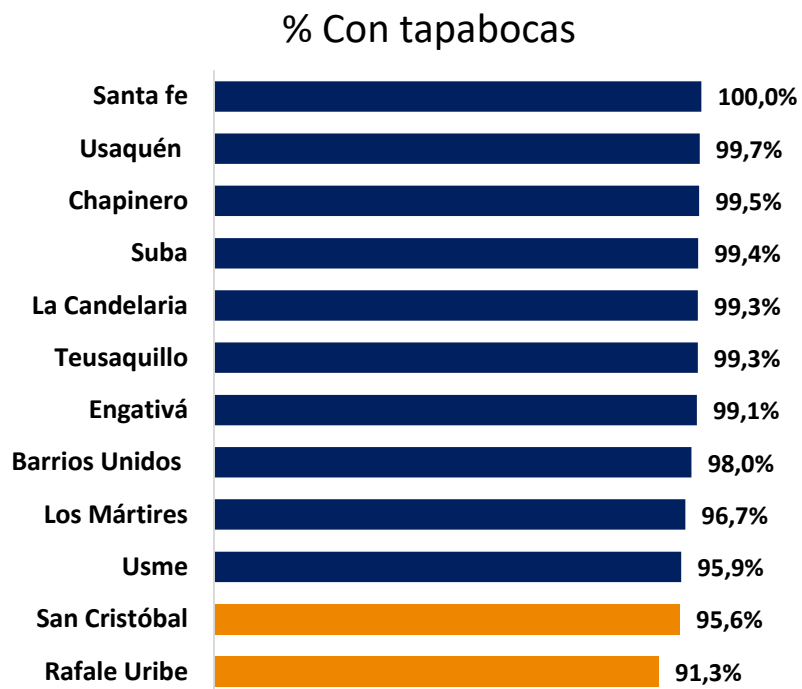


Tota personas observadas 6.247

*La información de las localidades de; **Rafael Uribe Uribe y San Cristóbal**, se tomó durante la cuarentena estricta en esas localidades, los días 22 y 23 de julio. Las demás localidades se trabajaron entre el 24 y 29 de julio fuera de la cuarentena estricta.

Datos susceptibles a variación por actualización

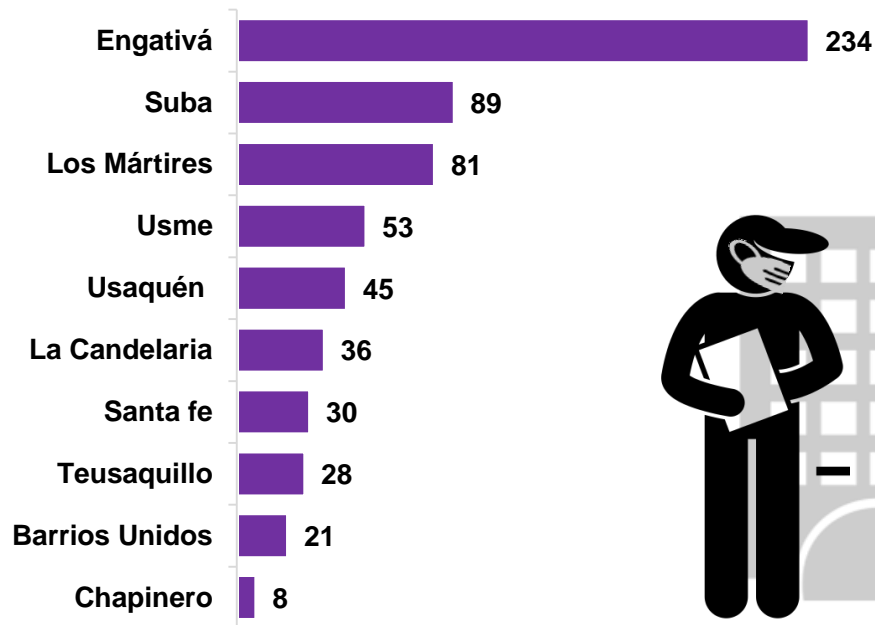
Uso del tapabocas general



*La información de las localidades de; **Rafael Uribe Uribe y San Cristóbal**, se tomó durante la cuarentena estricta en esas localidades, los días 22 y 23 de julio. Las demás localidades se trabajaron entre el 24 y 29 de julio fuera de la cuarentena estricta. Esta información es preliminar sujeta a cambios y/o variaciones.

Vendedores informales

Total puntos de venta informal observados por localidad



Localidades SIN cuarentena estricta

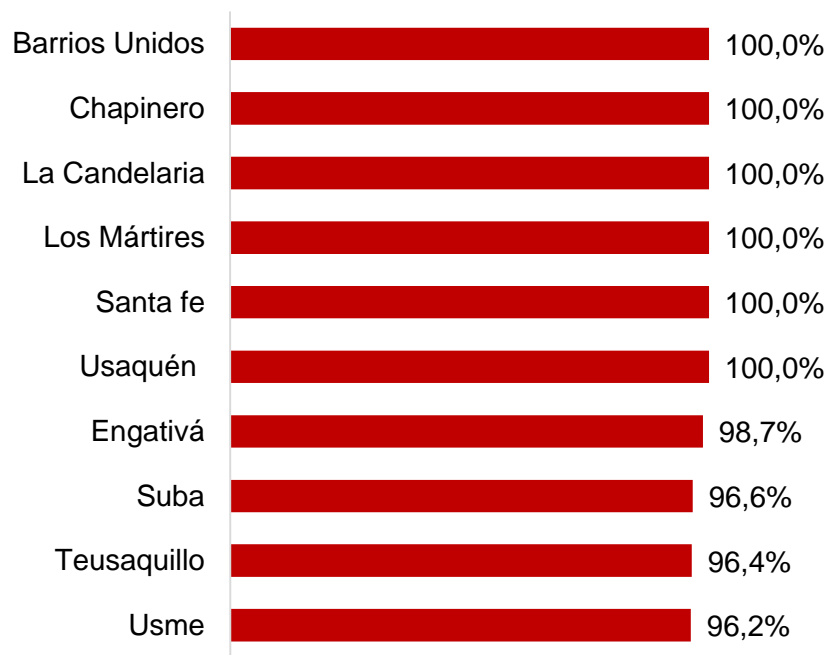


Tota puntos de ventas informales observados 625

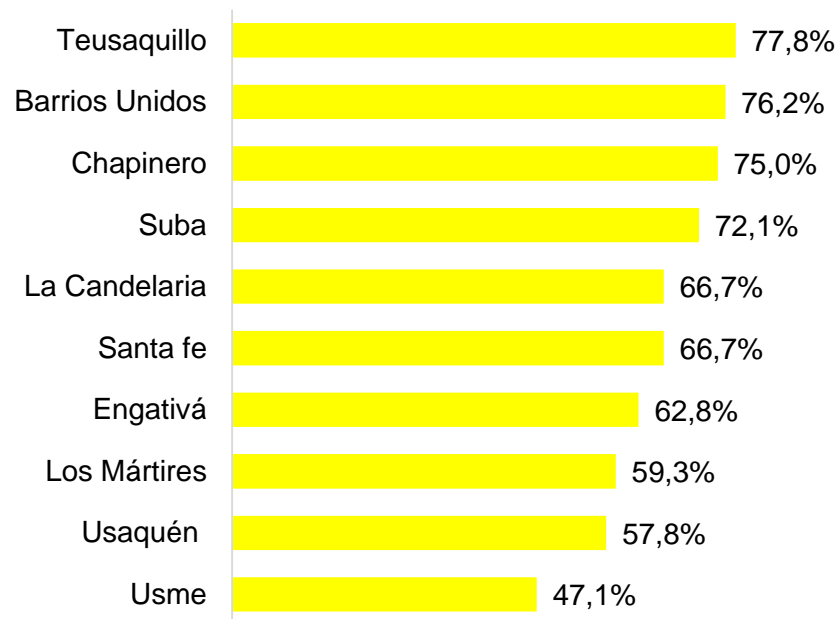
Datos susceptibles a variación por actualización

Vendedores informales

% Porcentaje uso de tapabocas vendedores informales




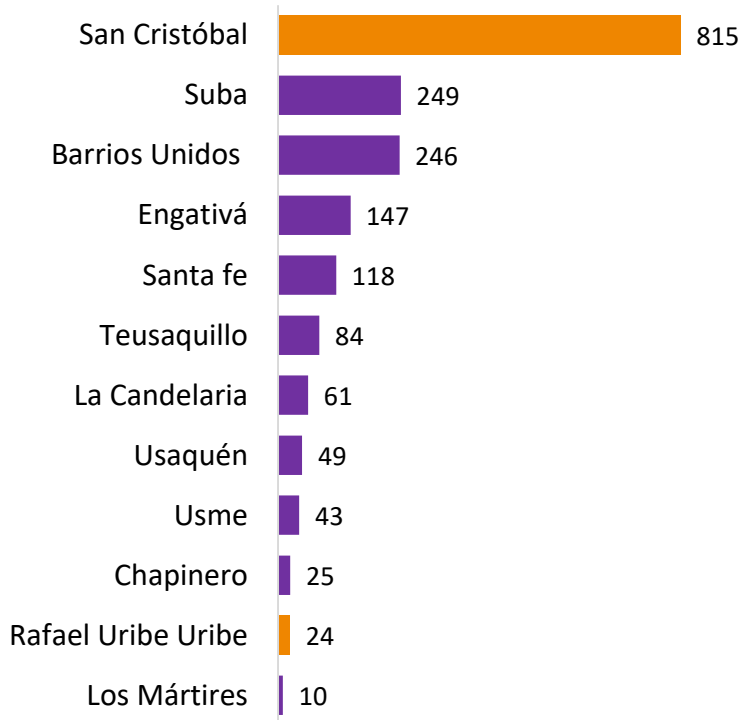
% Porcentaje tapabocas bien puesto vendedores informales



Datos susceptibles a variación por actualización

Distancia física

Total personas observadas: Distanciamiento físico por localidad

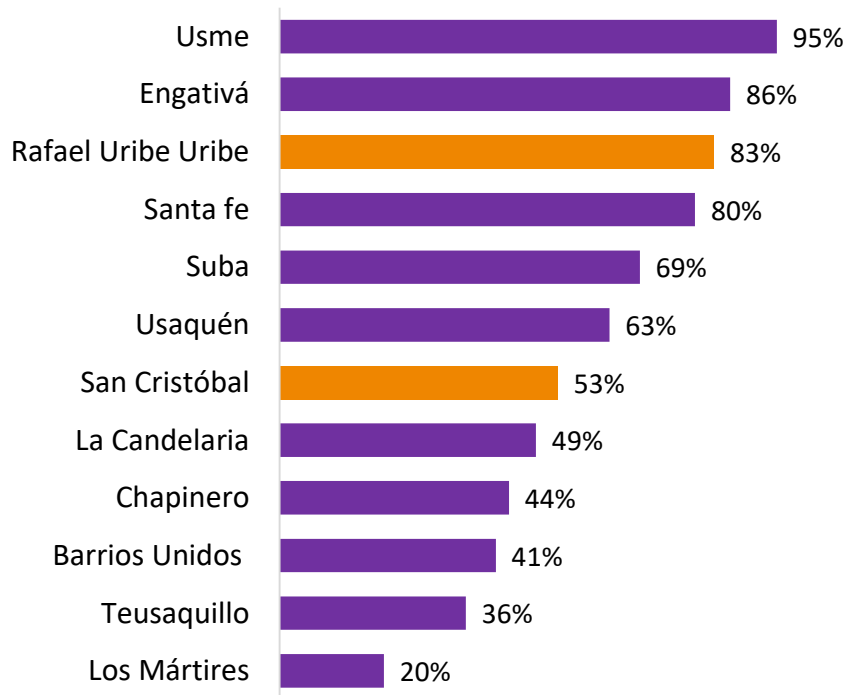


Tota personas observadas 1.871

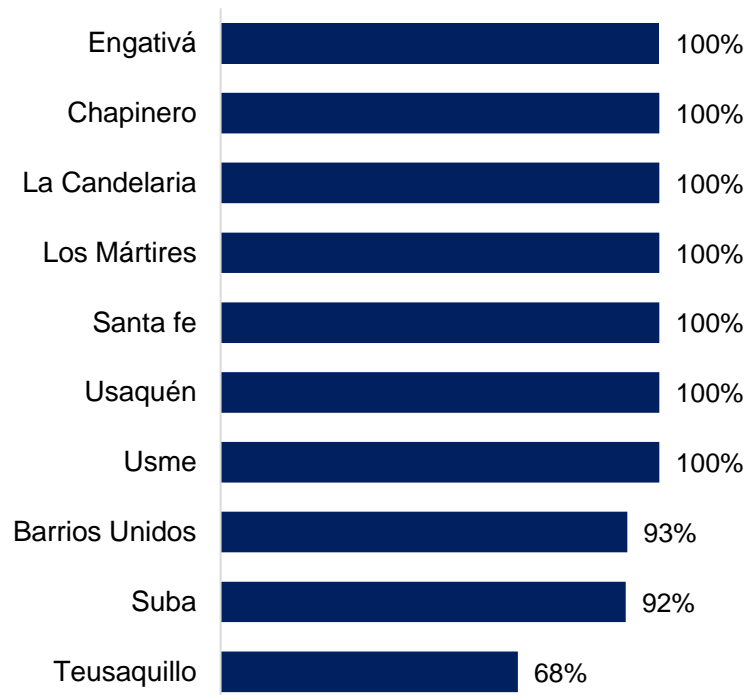
Datos susceptibles a variación por actualización

Distancia física

%Personas Sin distancia física de 2m: por localidad



% Sin distancia física de 2m compradores ventas informales



Datos susceptibles a variación por actualización

Fin del boletín

MUCHAS GRACIAS